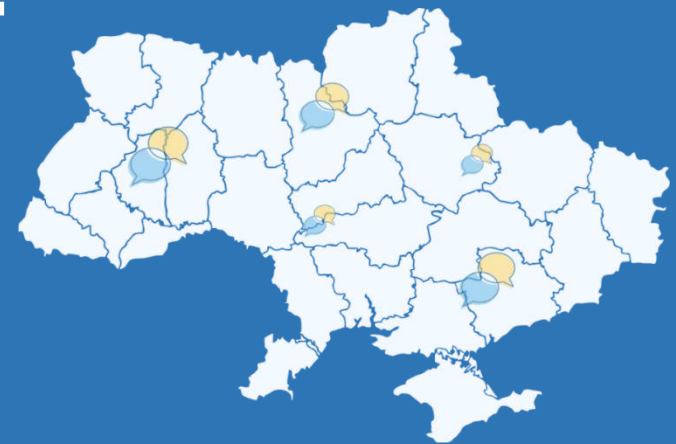


# Дванадцять загальнонаціональне опитування: Динаміка оцінки образу держави

18-19 травня 2022



# Методологія

- Аудиторія: населення України віком від 18 років і старші в усіх областях, крім тимчасово окупованих територій Криму та Донбасу, а також територій, де на момент опитування відсутній український мобільний зв'язок. Результати зважені з використанням актуальних даних Державної служби статистики України
- Вибірка репрезентативна за віком, статтю і типом поселення
- Вибіркова сукупність: **2000 респондентів**
- Метод опитування: CATI (Computer Assisted Telephone Interviewing – телефонні інтерв'ю з використанням комп'ютера). На основі випадкової вибірки мобільних телефонних номерів
- Помилка репрезентативності дослідження з довірчою імовірністю 0,95: **не більше 2,2%**
- Терміни проведення: **18-19 травня 2022 р.**
- Дані Інституту Соціології: опитування населення за листопад 2021 року, репрезентативне для населення 18+, методом збору самозаповнення анкети.

Дослідження здійснено у співпраці із доктором соціологічних наук,  
заступником директора Інституту соціології НАН України

**Сергієм Дембіцьким**



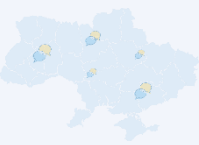
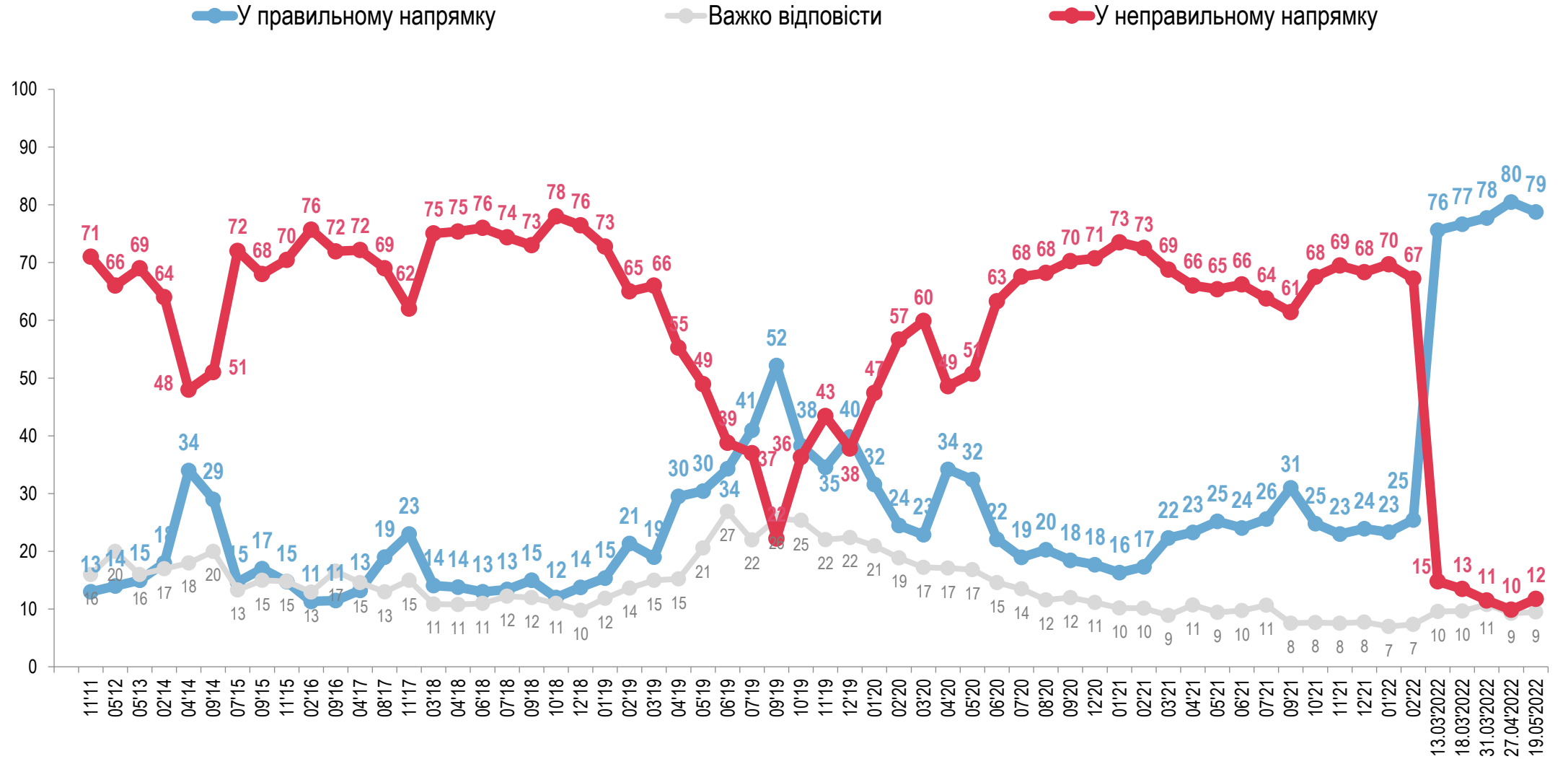
Розподіл регіонів:

18-19 травня,  
2022

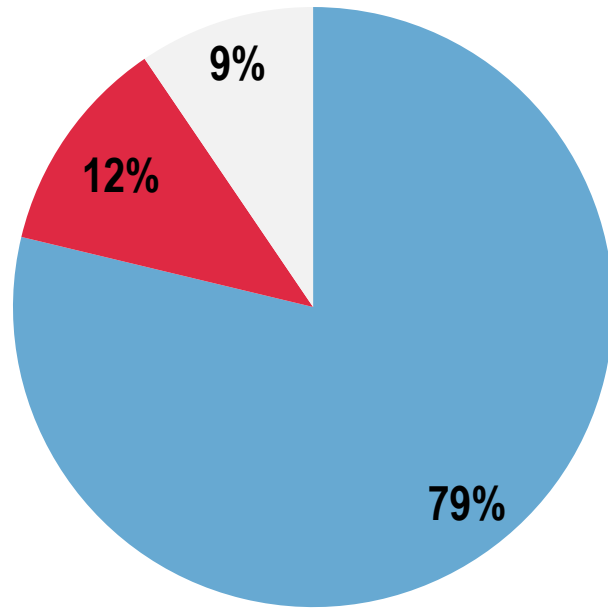
РЕЙТИНГ

**Напрям справ**

# Як Ви вважаєте, в цілому, справи в Україні йдуть у правильному чи неправильному напрямку?

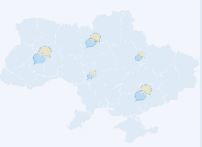
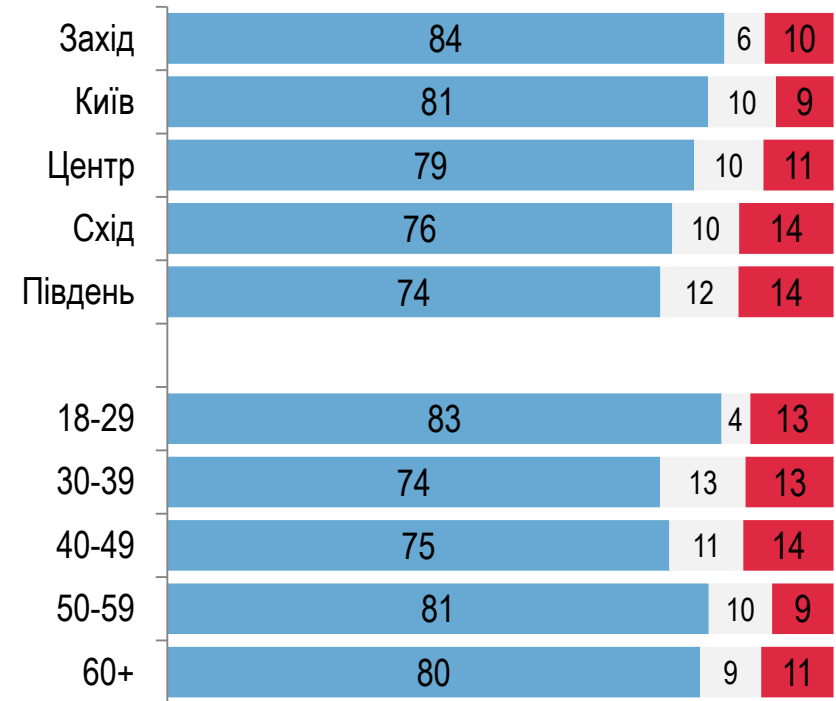


# Як Ви вважаєте, в цілому, справи в Україні йдуть у правильному чи неправильному напрямку?



- У правильному
- У неправильному
- Важко відповісти

## Регіони. Вік



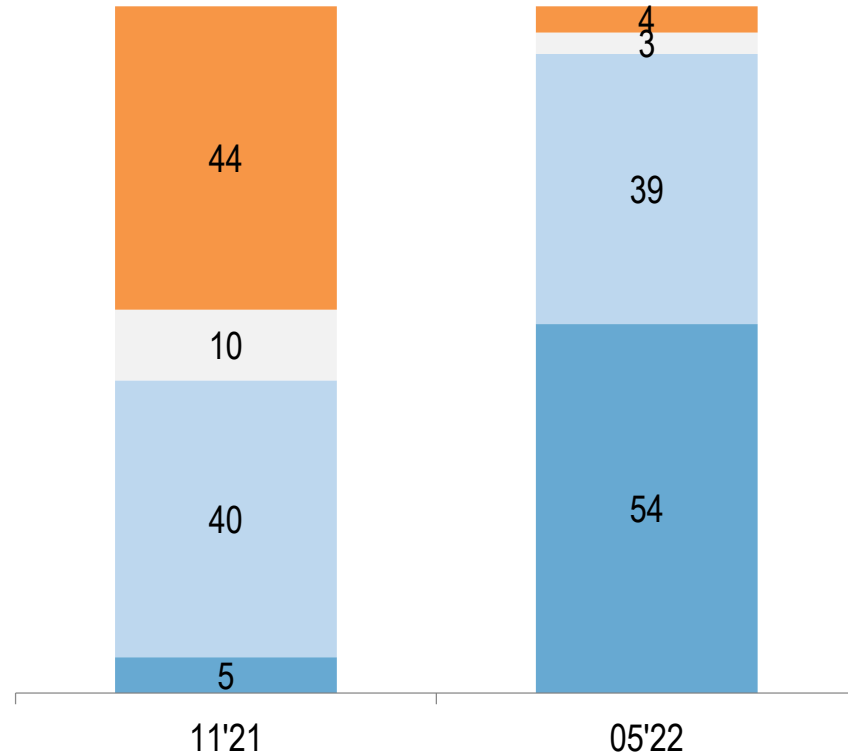
РЕЙТИНГ

# Оцінка української держави

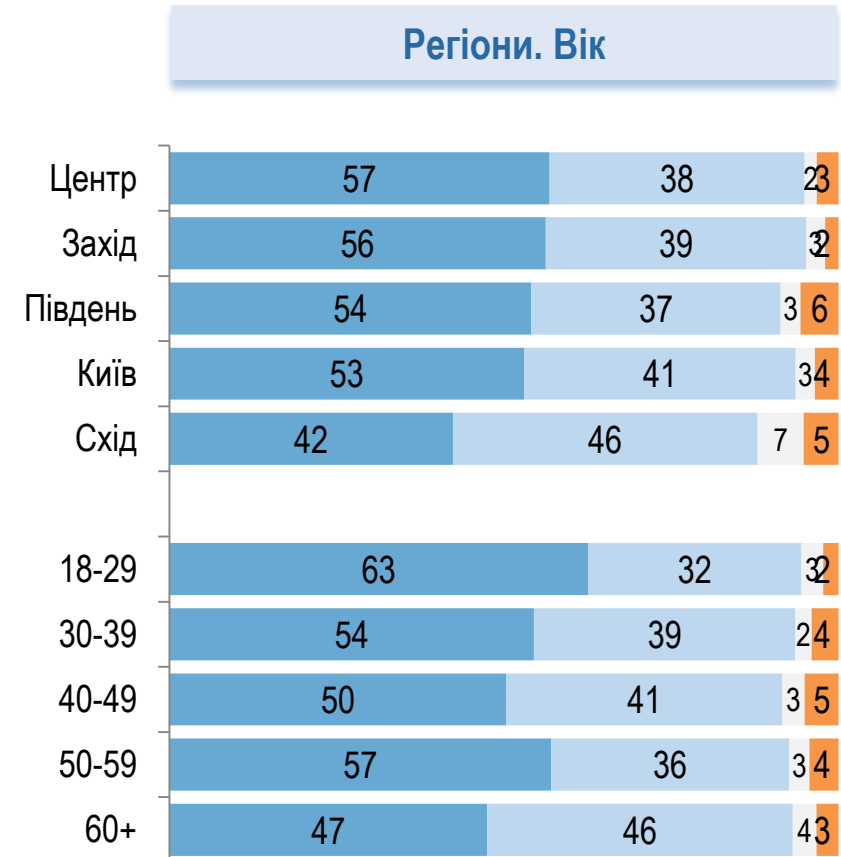
# Як Ви оцінюєте ефективність української держави на даному етапі?

Дослідження здійснено у співпраці із доктором соціологічних наук, заступником директора Інституту соціології НАН України **Сергієм Дембіцьким**.

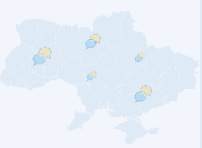
Питання та показник за листопад 2021 – дані Інституту Соціології НАН України



- Центральні органи влади майже не справляються зі своїми обов'язками
- Важко відповісти
- Частково справляються
- Справляються майже зі всіма своїми обов'язками



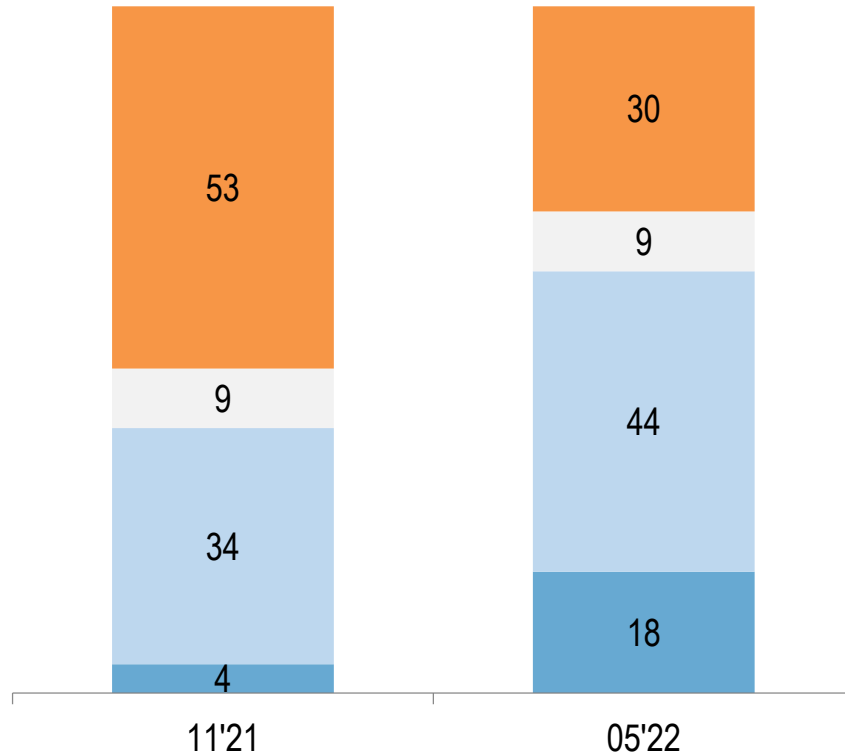
18-19 травня, 2022



# Що Ви скажете про досягнення та невдачі України, починаючи з 1991 року і до сьогоднішнього дня?

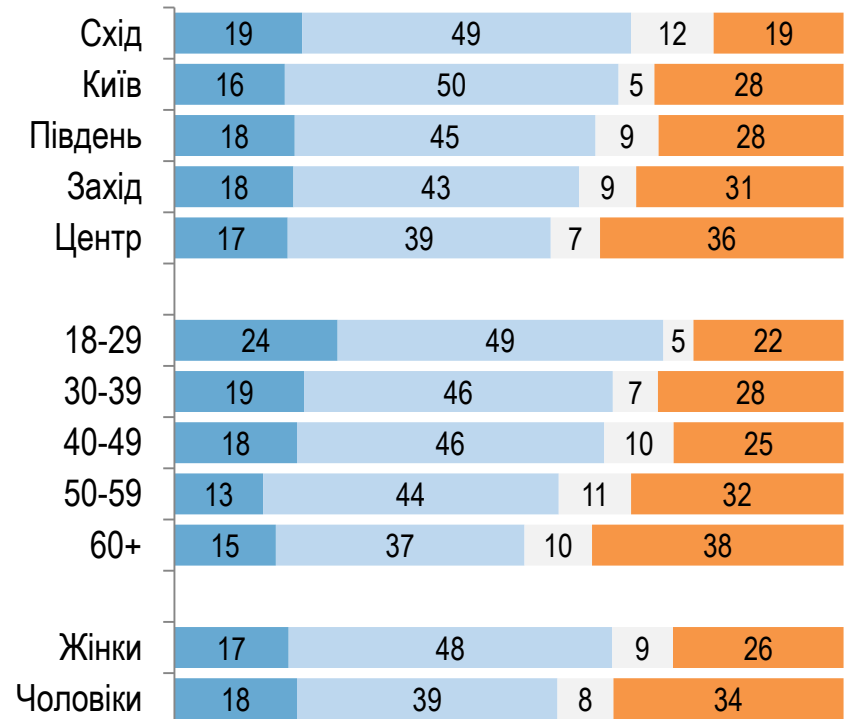
Дослідження здійснено у співпраці із доктором соціологічних наук, заступником директора Інституту соціології НАН України **Сергієм Дембіцьким**.

Питання та показник за листопад 2021 – дані Інституту Соціології НАН України

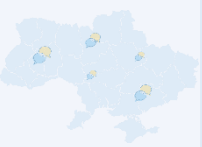


- Переважають невдачі
- Важко відповісти
- Невдачі і досягнення компенсували одне одного
- Переважають досягнення

## Регіони. Вік. Стать



18-19 травня, 2022



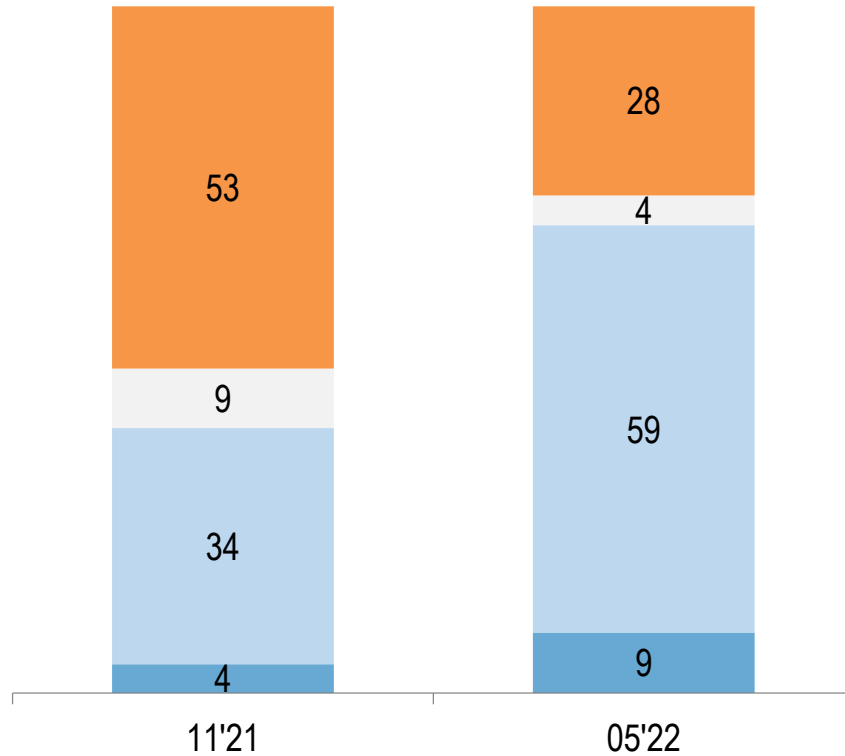


# Оцінка ситуації та надії на майбутнє

## Якими, на Ваш погляд, є умови життя в Україні для більшості населення?

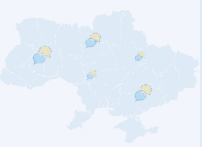
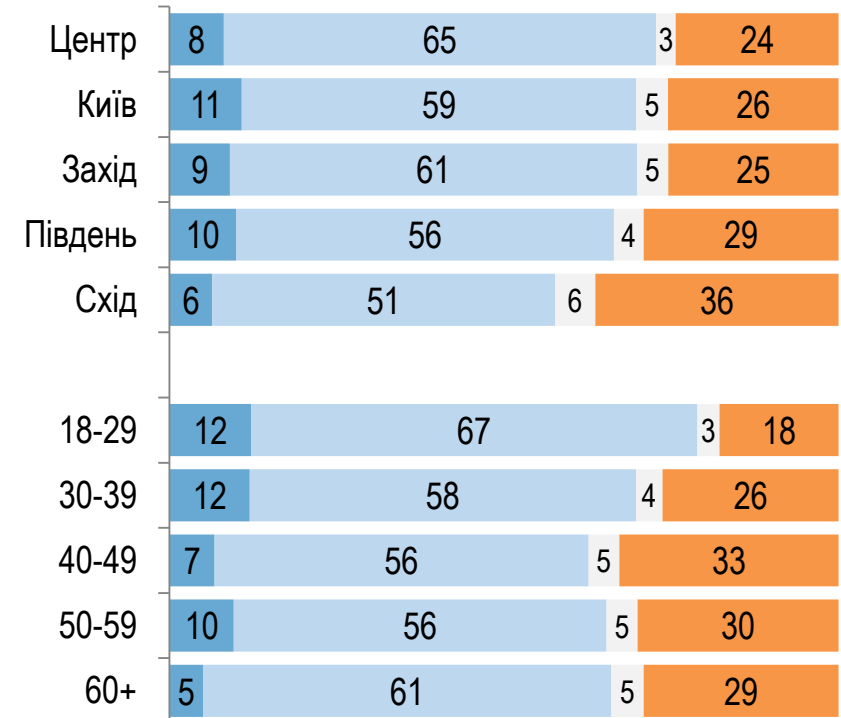
Дослідження здійснено у співпраці із доктором соціологічних наук, заступником директора Інституту соціології НАН України **Сергієм Дембіцьким**.

Питання та показник за листопад 2021 – дані Інституту Соціології НАН України



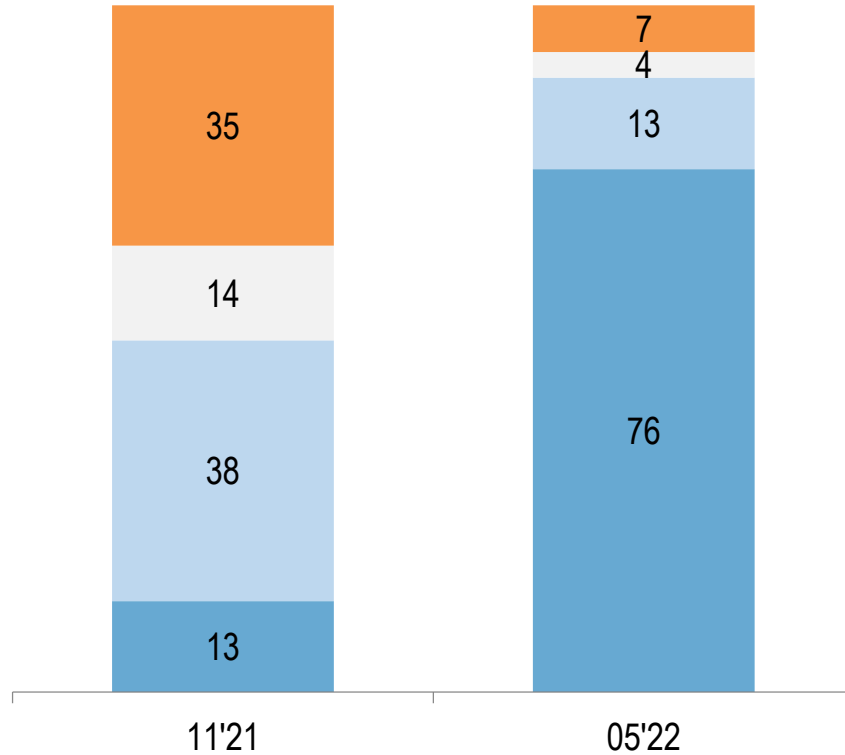
- Загалом погані
- Важко відповісти
- Загалом задовільні
- Загалом гарні

### Регіони. Вік

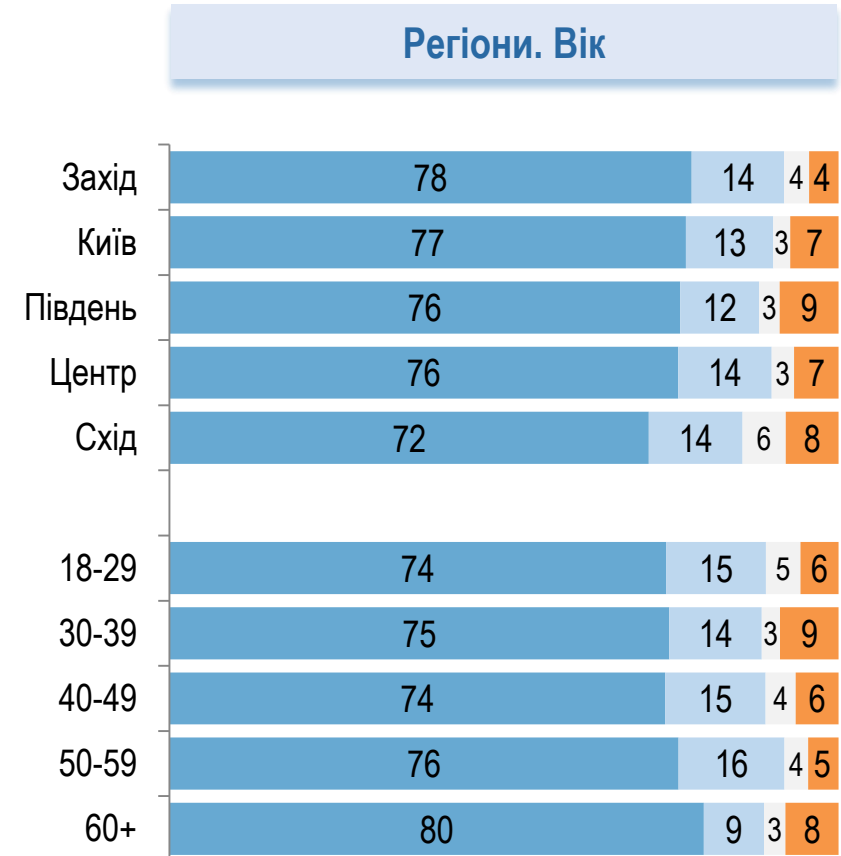


## Що ви думаєте про майбутнє України?

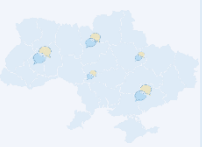
Дослідження здійснено у співпраці із доктором соціологічних наук, заступником директора Інституту соціології НАН України **Сергієм Дембіцьким**.  
 Питання та показник за листопад 2021 – дані Інституту Соціології НАН України



- Скоріш за все ситуація буде погіршуватися
- Важко відповісти
- Ситуація не буде погіршуватися, але навряд чи покращиться
- Скоріш за все ситуація буде покращуватися



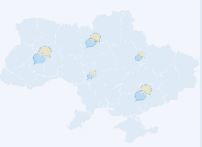
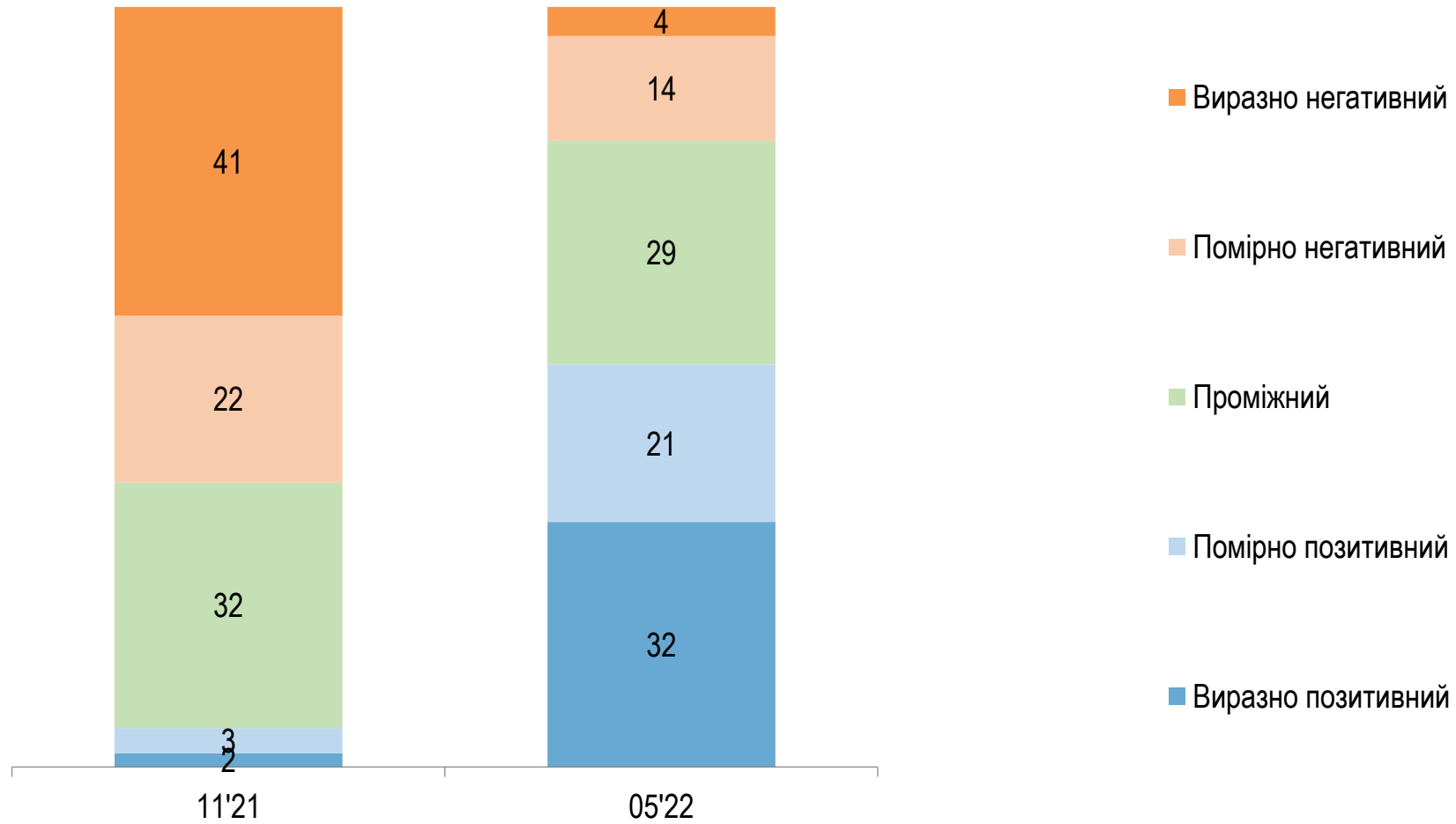
18-19 травня, 2022



# Узагальнений образ української держави серед населення

## Узагальнений образ української держави серед населення

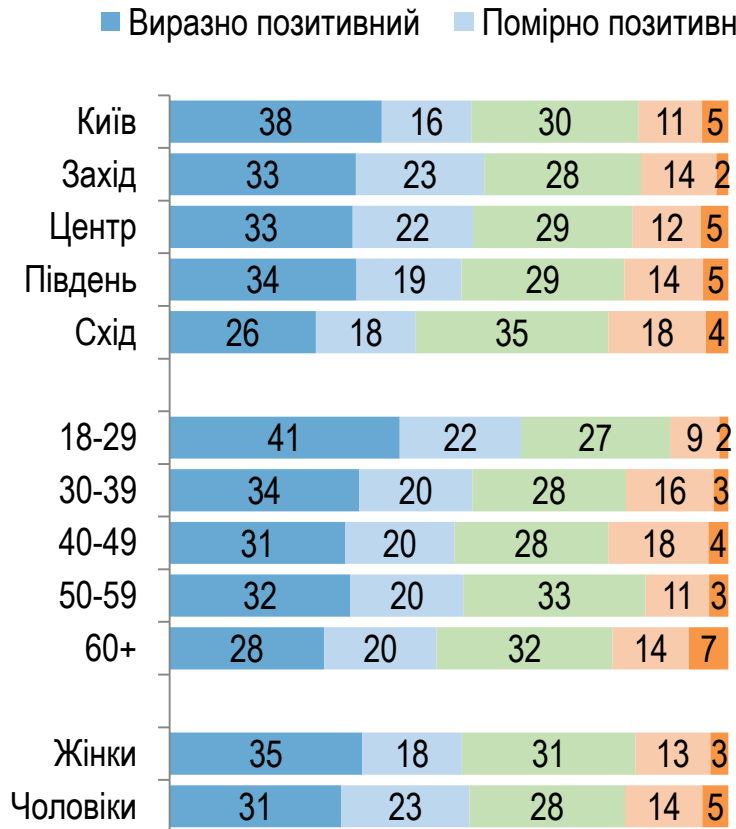
Дослідження здійснено у співпраці із доктором соціологічних наук, заступником директора Інституту соціології НАН України **Сергієм Дембіцьким**. Показник розроблений Сергієм Дембіцьким. Типологія побудована на основі 4 запитань про ситуацію в країні та оцінки держави (методика GSR-5). Показники за листопад 2021 – дані Інституту Соціології НАН України



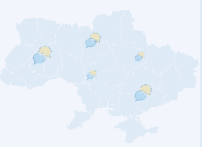
## Узагальнений образ української держави серед населення

Дослідження здійснено у співпраці із доктором соціологічних наук, заступником директора Інституту соціології НАН України **Сергієм Дембіцьким**. Показник розроблений Сергієм Дембіцьким. Типологія побудована на основі 4 запитань про ситуацію в країні та оцінки держави (методика GSR-5)

### Регіони. Вік. Стать



### Напрямок справ. Електорати



## КОНТАКТИ

**Соціологічна група «РЕЙТИНГ»**

01010, м. Київ, вул. Івана Мазепи, 3

(+380 98) 575-7020

(+380 98) 937-4288

<http://ratinggroup.ua/>

[info@ratinggroup.ua](mailto:info@ratinggroup.ua)

